

お知らせ

ごみ収集車からの**火災**が発生!



ごみ収集車の火災

多摩市内でごみ収集車から火災が発生しています。

燃やせないごみ袋に入っていたスプレー缶から漏れたガスに引火したことが原因です。

**スプレー缶・カセット式ガスボンベ・ライターは
火災の危険があるごみです!**

「有害性ごみ」で捨ててください。

スプレー缶



カセット式ガスボンベ



ライター



スプレー缶等の「火災危険ごみ」は、燃やせないごみではありません!!
必ず中身を使い切り、有料指定袋に入れなくて

必ず「有害性ごみ」で捨ててください。(無料です)

東京消防庁 多摩消防署
多摩市役所 ごみ対策課

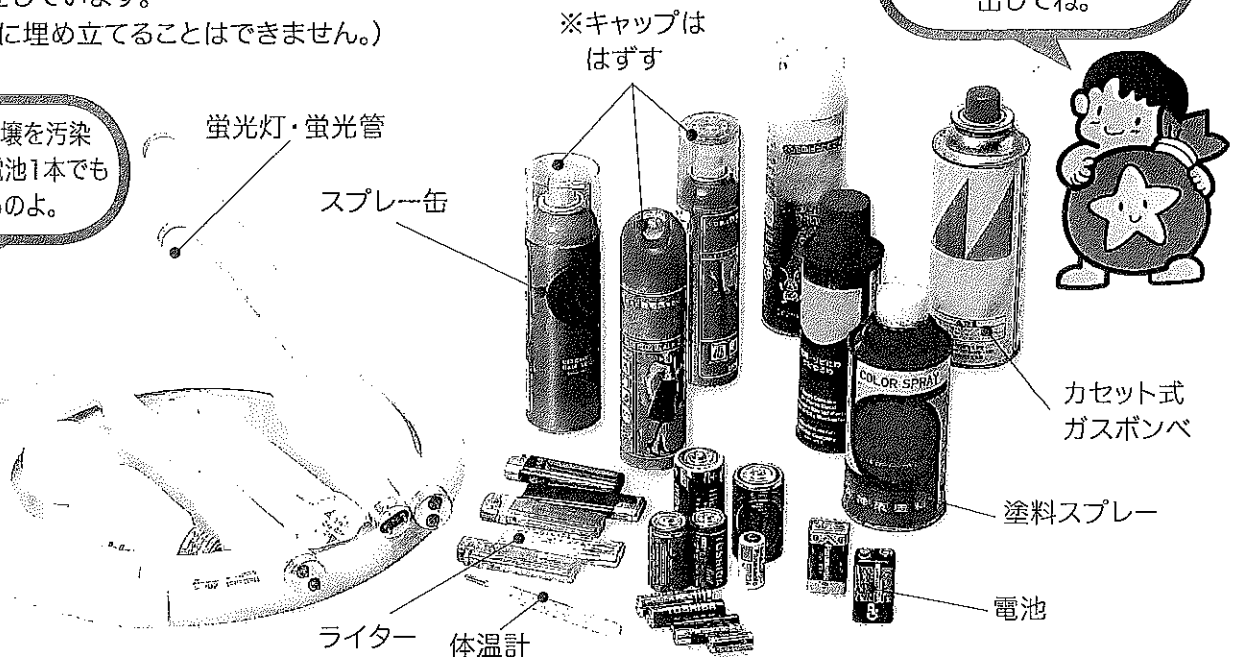

多摩市の有害性ごみの出し方

「燃やせないごみ(ピンク色の指定袋)」と分けて出してください

蛍光灯・乾電池・体温計(水銀式)等は、体に有害な水銀や重金属を含んでいるため、他のごみと分けて専門的処理をしています。
(最終処分場に埋め立てることはできません。)


電池は1本でも必ず有害性ごみに出してね。

最終処分場の土壌を汚染してしまうため、電池1本でも混ざると困るのよ。



出し方の注意

割れやすいもの等は、袋・ケースに入れて出してください。




スプレー缶・カセット式ガスボンベ・ライター
ヘアスプレー・塗料用スプレー等は
火災の危険がある「有害性ごみ」です



ピンク色の
有料指定袋
燃やせない
ごみ袋には
絶対に入れな
いでください。


必ず使い切って「有害性ごみ」で出してください。
(穴をあけなくてもよいです。)

出し方



戸建住宅の出し方

透明か半透明の袋に入れて、燃やせないごみとは別にして出す。



集合住宅の出し方

専用集積所に有害性ごみ用容器が設置してある場合はその中に入れる。
※有害性ごみ用容器がない場合は、戸建住宅の出し方と同じです。

